



# Theorie FCI-Prüfungsordnung 2019 (IGP) Abteilung C



SC OG Bern  
Donnerstag, 7. Februar 2019

Georges Lichtsteiner



# Ziele, Inhalt

---

Aufzeigen der Veränderungen von der "alten" Prüfungsordnung (IPO) zur "neuen" Prüfungsordnung (IGP) in der Abteilung C (Schutzdienst) mit einem Schwergewicht auf dem Level 1.



# Und zuerst noch ein Anliegen in eigener Sache...

---

Bevor ihr mit euren Hunden einen Schutzdienst prüfungsmässig absolvieren könnt, müssen wir die Hunde ausbilden. Um diese Ausbildung gewährleisten zu können, brauchen wir in der OG einen vom SC (oder von der TKGS) lizenzierten Schutzdienst Vereinshelfer (Pädu hat die Lizenz natürlich).

Ich besuche dieses Jahr beim SC (SC OG Zürich Unterland, Kloten) den Kurs als Schutzdienst Vereinshelfer. Dazu brauche ich eure Hilfe. Will heissen, ich brauche Hundeführer und Hunde, die mich an einen oder an mehrere Kurstage nach Zürich begleiten (Wir fahren einen Bus, eine geräumige und bequeme Mitfahrgelegenheit für euch und euren Hund ist also vorhanden).

# Und zuerst noch ein Anliegen in eigener Sache...

---

## Ziele der Ausbildung:

- Ich beherrsche die Techniken für eine zeitgemässe, art- und tierschutzgerechte, sowie gesetzeskonforme Ausbildung im Schutzdienst
- Ich kann auf das Verhalten der Hundeführer Einfluss nehmen und sie anleiten
- Ich kann Hunde für Ortsgruppenprüfungen gemäss Prüfungsordnung aufbauen

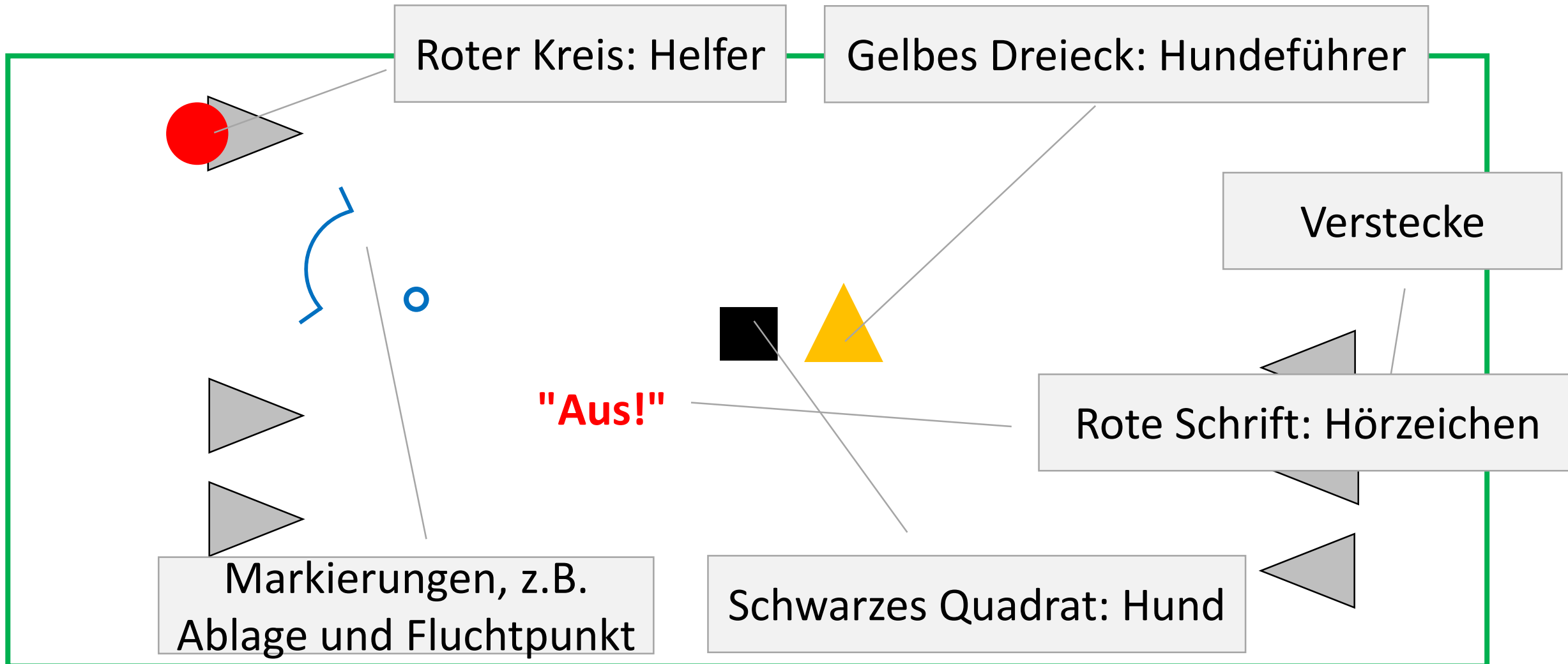
Für den Kurs sind alle Hunde geeignet, die in einem normalen Schutzdienst Aufbau sind.

# Und zuerst noch ein Anliegen in eigener Sache...

---

<b>Was</b>	<b>Wann</b>
<b>Startkurs</b>	16. März 2019
<b>1. Kurstag</b>	13. April 2019
<b>2. Kurstag</b>	25. Mai 2019
<b>3. Kurstag</b>	29. Juni 2019
<b>4. Kurstag</b>	17. August 2019
<b>Endkurs</b>	21. September 2019
<b>Prüfung</b>	12. Oktober 2019

# Nachfolgend verwendete Symbole



# IGP 1 - Übungen und Punkte

---

Übung	Punkte IGP 1
Revieren nach dem Helfer	5 Punkte
Stellen und Verbellen	15 Punkte <ul style="list-style-type: none"><li>• 10 Punkte für "Stellen", 5 Punkte für "Verbellen"</li><li>• IPO: 10 Punkte</li></ul>
Verhinderung eines Fluchtversuchs des Helfers	20 Punkte
Abwehr eines Angriffs aus der Bewachungsphase	30 Punkte <ul style="list-style-type: none"><li>• IPO: 35 Punkte</li></ul>
Angriff auf den Hund aus der Bewegung, Seitentransport.	30 Punkte

# IGP 1 - Die wichtigsten Veränderungen

---

- Es darf mit **angeleintem Hund** gearbeitet werden: alle Verschiebungen die Hund und Hundeführer gemeinsam machen (sogar der Seitentransport) können angeleint erfolgen.
- Bei der Übung "Revieren nach dem Helfer" wird der Hund direkt zum Helferversteck geschickt.
- Der Hund muss nach Verteidigungsübungen mit dem Rücken zum Hundeführer abgestellt werden.
- Die **Übergangsphase** ist explizit mit "ca 1 Sekunde" quantifiziert.
- Die Übung "Angriff auf den Hund aus der Bewegung" schliesst direkt an die vorangehende Übung an; der Helfer geht nicht ins Versteck.




# Revieren nach dem Helfer


Übung IPO 1 (5 Punkte)	Übung IGP 1 (5 Punkte)
<ul style="list-style-type: none"><li>• Anmelden</li></ul>	
<ul style="list-style-type: none"><li>• Anfangsgrundstellung zwischen viertem und fünftem Versteck einnehmen</li></ul>	<ul style="list-style-type: none"><li>• Anfangsgrundstellung in Höhe des sechsten Verstecks einnehmen</li></ul>
<ul style="list-style-type: none"><li>• Ableinen</li></ul>	<ul style="list-style-type: none"><li>• Ableinen</li></ul>
	<ul style="list-style-type: none"><li>• Anmelden</li></ul>
<ul style="list-style-type: none"><li>• Zwei Seitenschläge</li></ul>	<ul style="list-style-type: none"><li>• Hund direkt zum Helfer versteck schicken</li></ul>

# IGP1 - Revieren nach dem Helfer

---



# IGP1 - Revieren nach dem Helfer



# Stellen und Verbellen

## Übung IPO 1 (10 Punkte)


- Hund in die Grundstellung abrufen oder
- Hund mit dem Hörzeichen für "Fuß gehen" freifolgend aus dem Versteck abholen

## Übung IGP 1 (15 Punkte) 10 Punkte für "Stellen", 5 Punkte für "Verbellen"

- Hund in die Grundstellung abrufen oder
- An den verbellenden Hund herantreten mit Hörzeichen für "Sitzen" in die Grundstellung nehmen,
  - anleinen, wegführenoder
- freifolgend wegführen

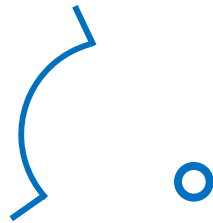
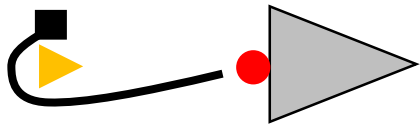
# IGP1 - Stellen und Verbellen

---



# IGP1 - Stellen und Verbellen

---



- Abrufen
- freifolgend aus dem Versteck abholen
- angeleint aus dem Versteck abholen

**"Hier! Fuss!"**

oder

**"Fuss!"**

oder

**"Fuss!"**

# Verhinderung Fluchtversuch des Helfers (1 von 2)

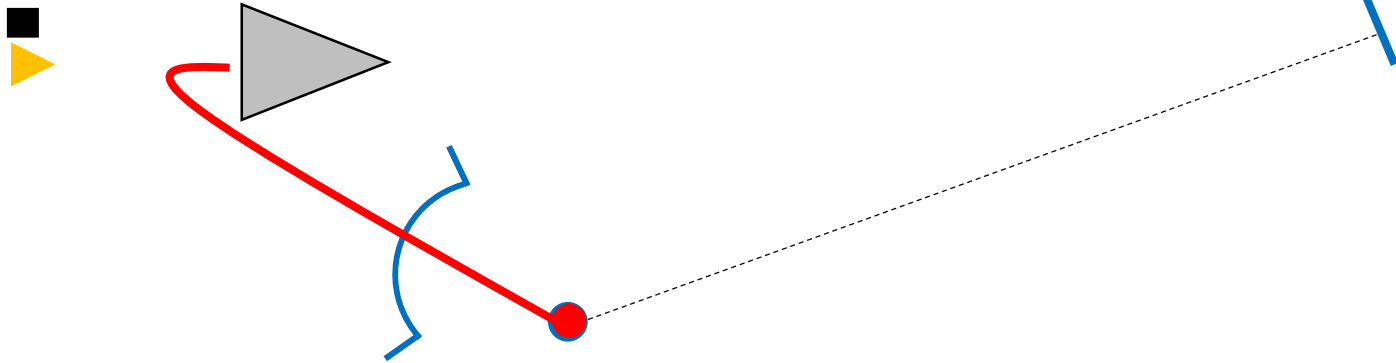
Übung IPO 1 (20 Punkte)	Übung IGP 1 (20 Punkte)
<ul style="list-style-type: none"><li>Zur Ablage freifolgend gehen</li></ul>	<ul style="list-style-type: none"><li>Zur Ablage freifolgend <b>oder in Leinenführigkeit</b> gehen</li></ul>
<ul style="list-style-type: none"><li>Vor dem Hörzeichen für "Ablegen" in Grundstellung sitzen</li></ul>	<ul style="list-style-type: none"><li>Vor dem Hörzeichen für "Ablegen" in Grundstellung sitzen</li><li>Eventuell Ableinen</li></ul>
<ul style="list-style-type: none"><li>Hundeführer geht nach der Ablage zum Versteck</li></ul>	<ul style="list-style-type: none"><li>Hundeführer geht nach der Ablage zum Versteck</li></ul>

# Verhinderung Fluchtversuch des Helfers (2 von 2)

Übung IPO 1	Übung IGP 1
<ul style="list-style-type: none"><li>• Übergangsphase</li></ul>	<ul style="list-style-type: none"><li>• Übergangsphase von circa 1 Sekunde</li></ul>
<ul style="list-style-type: none"><li>• Der Hundeführer kann ein Hörzeichen für "Ablassen" in angemessener Zeit selbständig geben</li></ul>	<ul style="list-style-type: none"><li>• Der Hundeführer kann ein Hörzeichen für "Ablassen" in angemessener Zeit (etwa 3 Sekunden) selbständig geben</li></ul>

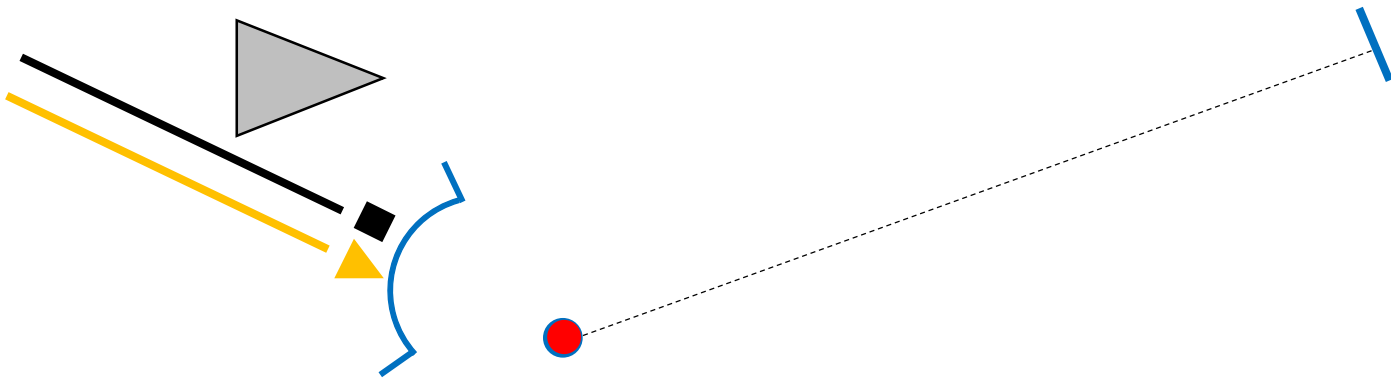


# IGP1 - Verhinderung Fluchtversuch des Helfers



**"Helfer heraustreten!"**

# IGP1 - Verhinderung Fluchtversuch des Helfers




**"Fuss!"**

Vor dem Hörzeichen für "Ablegen" in Grundstellung sitzen

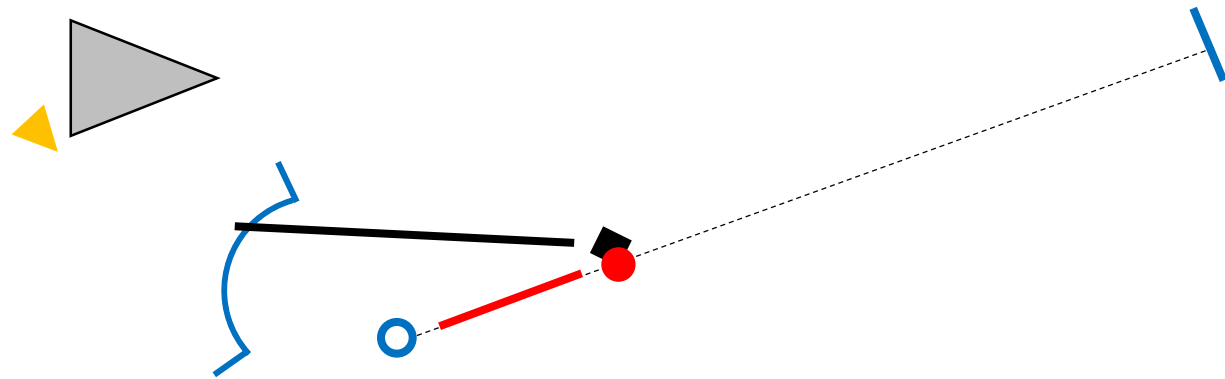
**"Platz!"**

# IGP1 - Verhinderung Fluchtversuch des Helfers

---




# IGP1 - Verhinderung Fluchtversuch des Helfers



**"Stell!"** oder **"Voran!"**

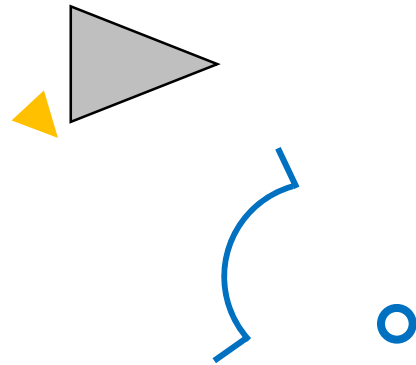
# IGP1 - Verhinderung Fluchtversuch des Helfers

---



# IGP1 - Verhinderung Fluchtversuch des Helfers


---



**Übergangsphase  
von ca 1 Sekunde**

# IGP1 - Verhinderung Fluchtversuch des Helfers

---

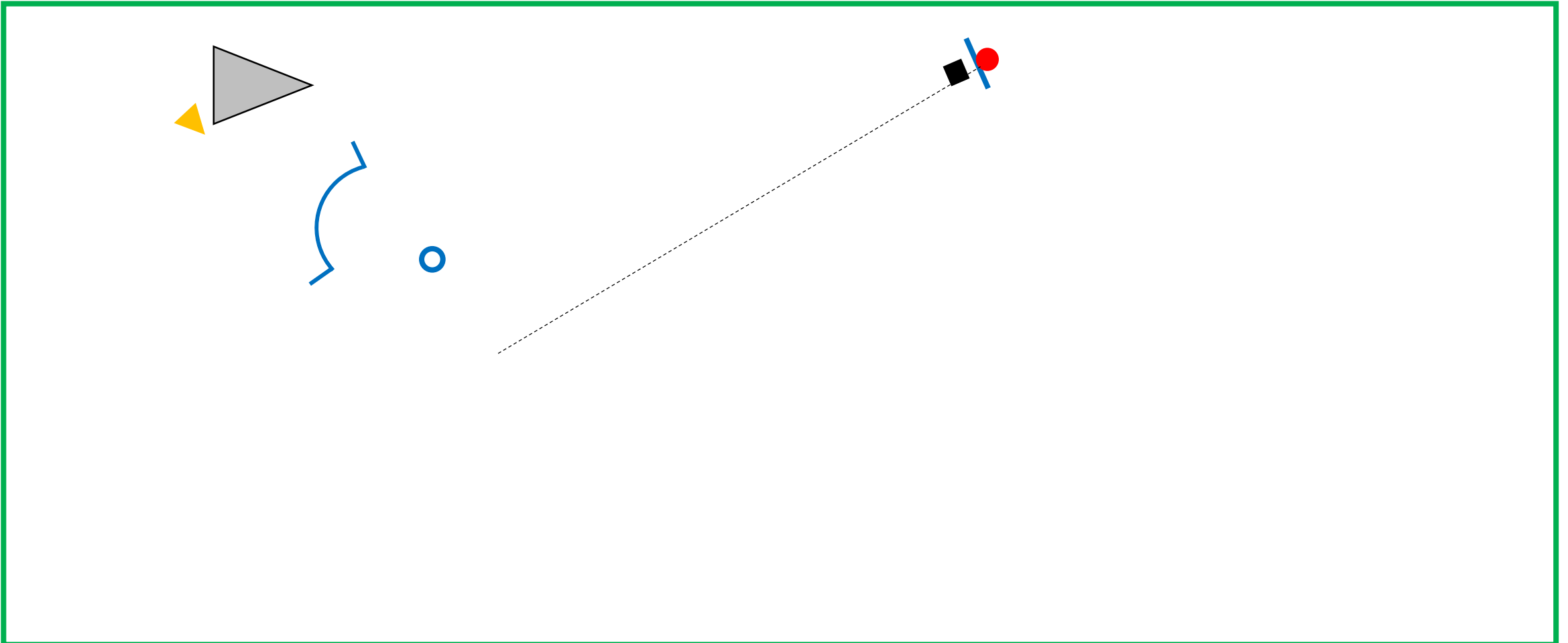


# Abwehr Angriff aus der Bewachungsphase

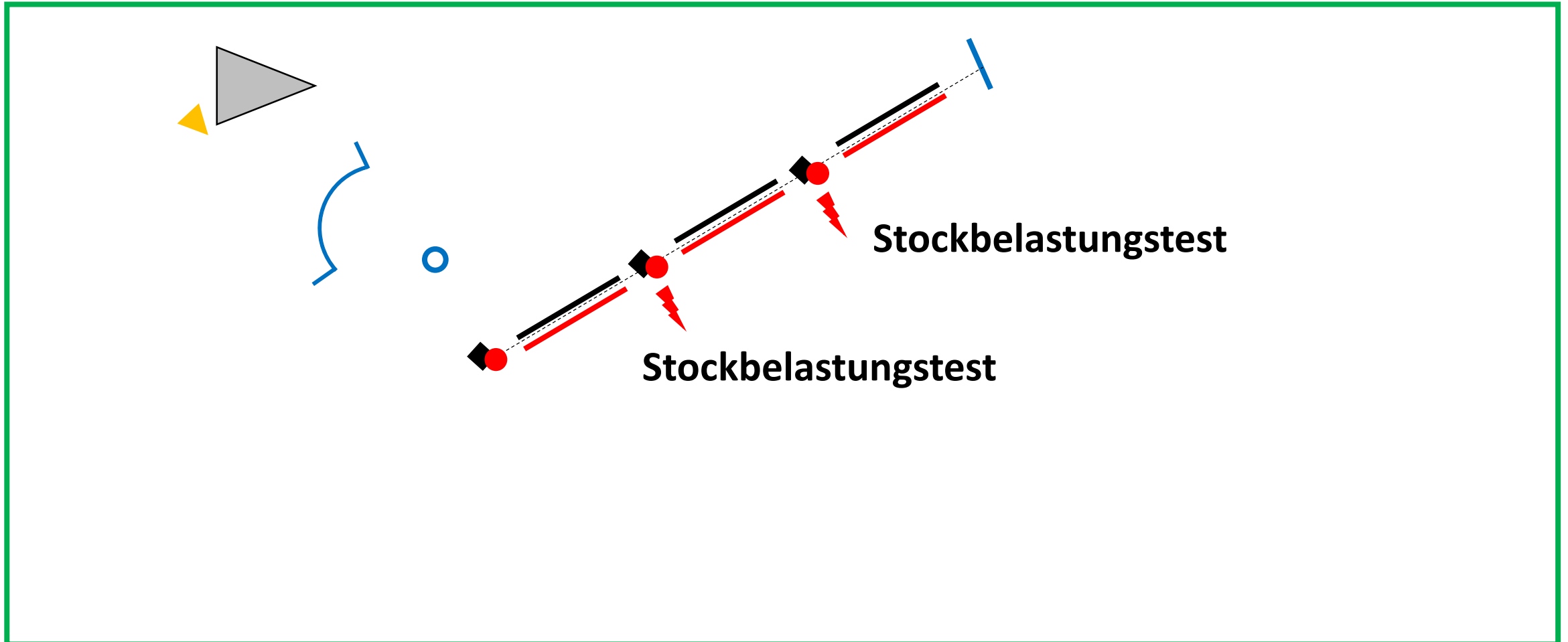
Übung IPO 1 (35 Punkte)	Übung IGP 1 (30 Punkte)
<ul style="list-style-type: none"><li>• Bewachungsphase von ca 5 Sekunden</li></ul>	<ul style="list-style-type: none"><li>• Bewachungsphase von ca 5 Sekunden</li></ul>
<ul style="list-style-type: none"><li>• Zwei Tests durch Stockbelastungen</li></ul>	<ul style="list-style-type: none"><li>• Zwei Tests durch Stockbelastungen</li></ul>
	<ul style="list-style-type: none"><li>• Hund mit dem Rücken zum Hundeführer hinstellen</li></ul>
<ul style="list-style-type: none"><li>• Übergangsphase</li></ul>	<ul style="list-style-type: none"><li>• Übergangsphase von circa 1 Sekunde</li></ul>
<ul style="list-style-type: none"><li>• Der Hundeführer kann ein Hörzeichen für "Ablassen" in angemessener Zeit selbständig geben</li></ul>	<ul style="list-style-type: none"><li>• Der Hundeführer kann ein Hörzeichen für "Ablassen" in angemessener Zeit selbständig geben</li></ul>



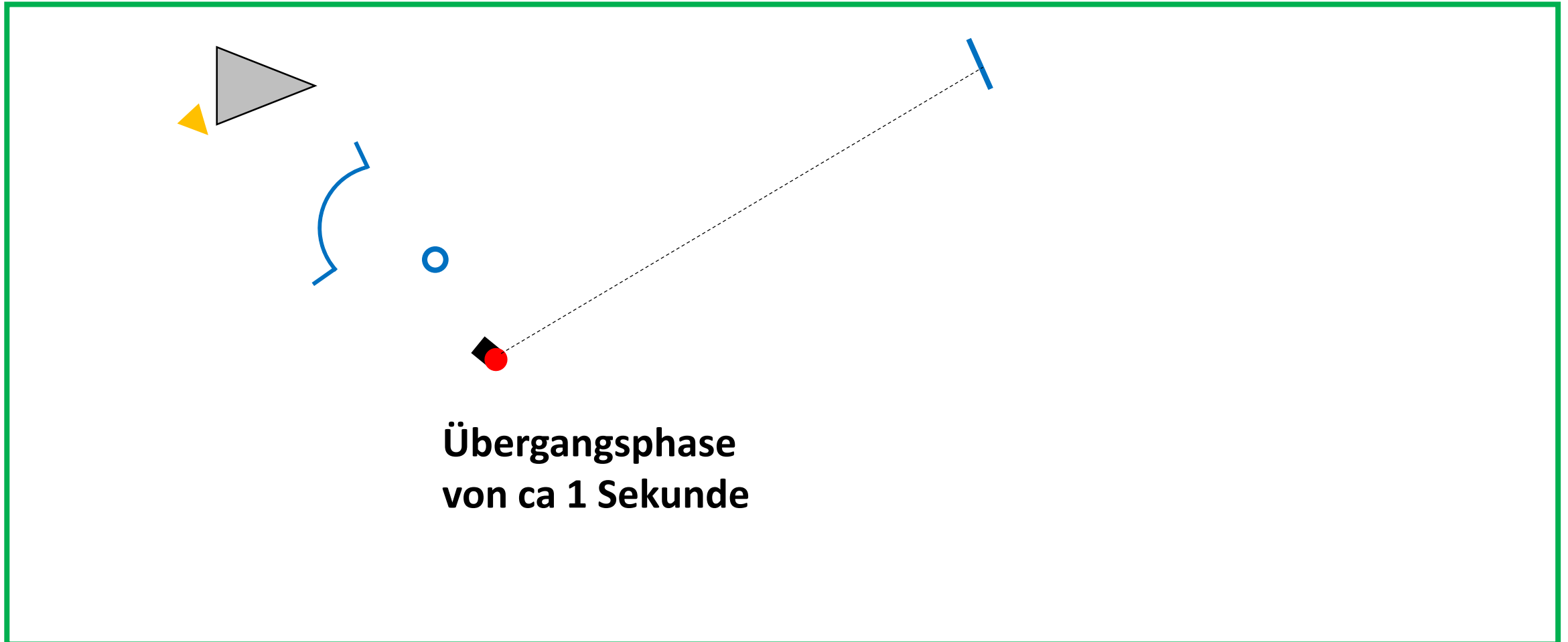
# IGP1 - Abwehr Angriff aus der Bewachungsphase



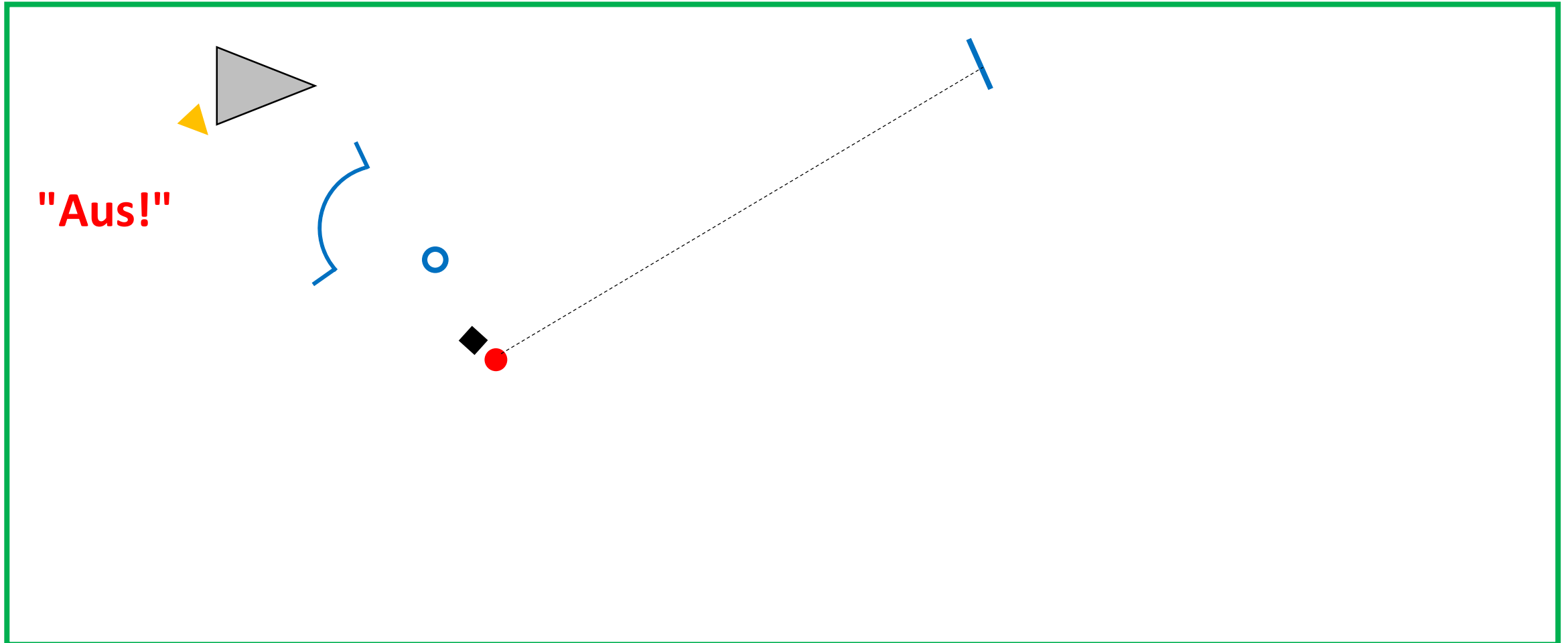
# IGP1 - Abwehr Angriff aus der Bewachungsphase



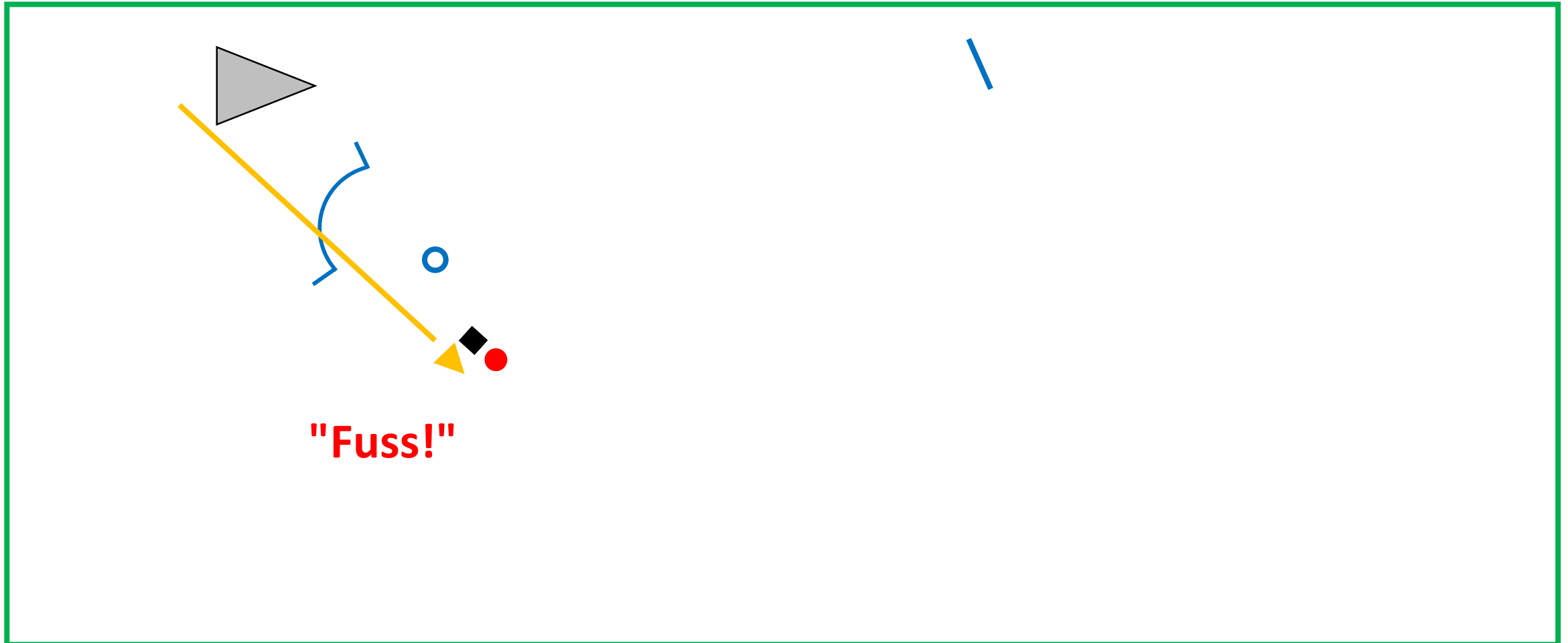
# IGP1 - Abwehr Angriff aus der Bewachungsphase



# IGP1 - Abwehr Angriff aus der Bewachungsphase



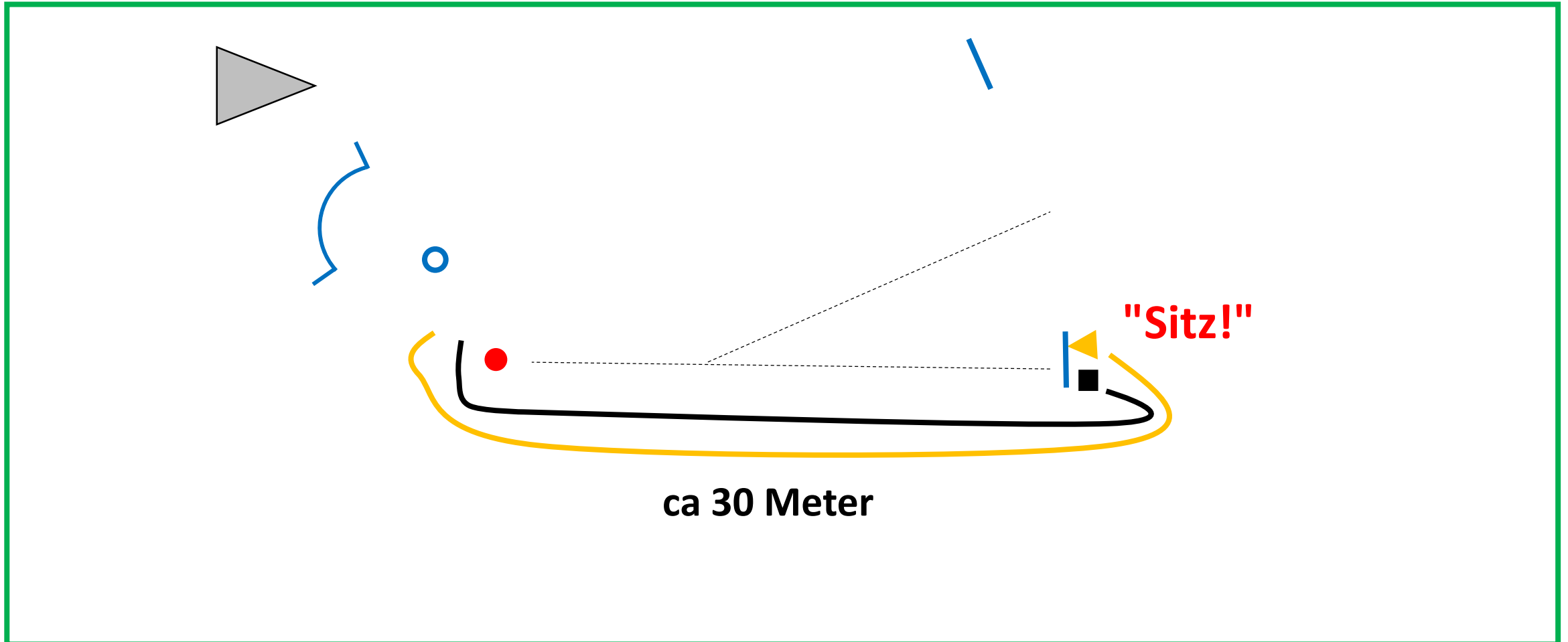
# IGP1 - Abwehr Angriff aus der Bewachungsphase



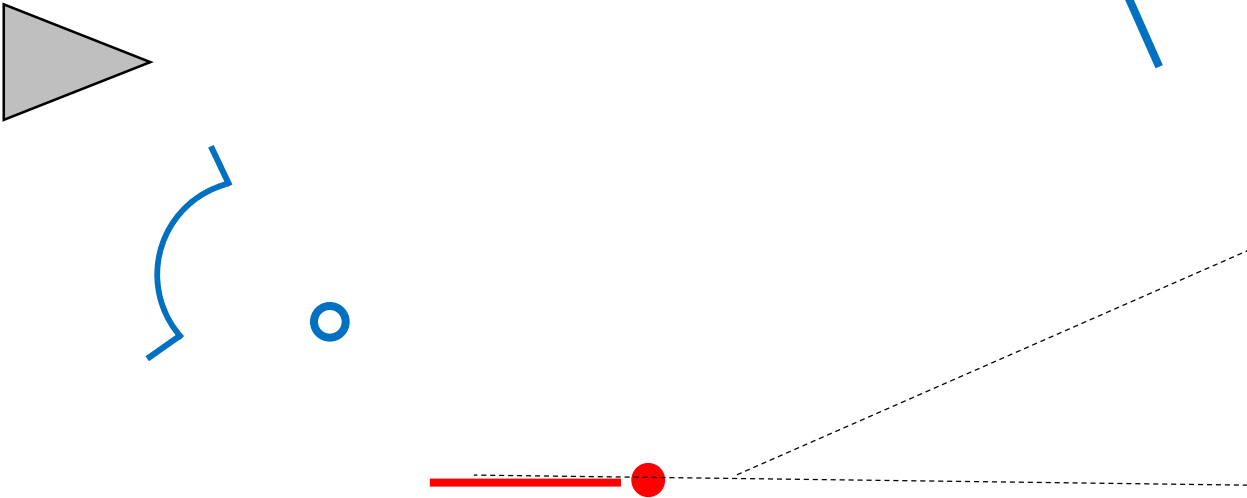
# Angriff auf den Hund aus der Bewegung (1 von 3)

Übung IPO 1 (30 Punkte)	Übung IGP 1 (30 Punkte)
<ul style="list-style-type: none"><li>• Hundeführer geht mit freifolgendem Hund zur Markierung auf der Mittellinie in der Höhe des ersten Verstecks</li></ul>	<ul style="list-style-type: none"><li>• Hundeführer geht mit freifolgendem oder angeleintem Hund ca. 30 Meter entfernt zur Lauerstellung</li></ul>
<ul style="list-style-type: none"><li>• Helfer geht ins Versteck</li></ul>	<ul style="list-style-type: none"><li>• Helfer bleibt stehen</li></ul>
<ul style="list-style-type: none"><li>• Helfer läuft zur Mittellinie. Angriff im Laufschrift unter Abgabe von Vertreibungslauten und heftig drohenden Bewegungen</li></ul>	<ul style="list-style-type: none"><li>• Helfer greift den Hund unter Abgabe von Vertreibungslauten und heftig drohenden Bewegungen frontal an</li></ul>
<ul style="list-style-type: none"><li>• Hund freigeben, wenn Helfer 30 bis 40 Schritte entfernt ist</li></ul>	<ul style="list-style-type: none"><li>• Hund auf Richterweisung freigeben</li></ul>

# IGP1 - Angriff auf den Hund aus der Bewegung



# IGP1 - Angriff auf den Hund aus der Bewegung

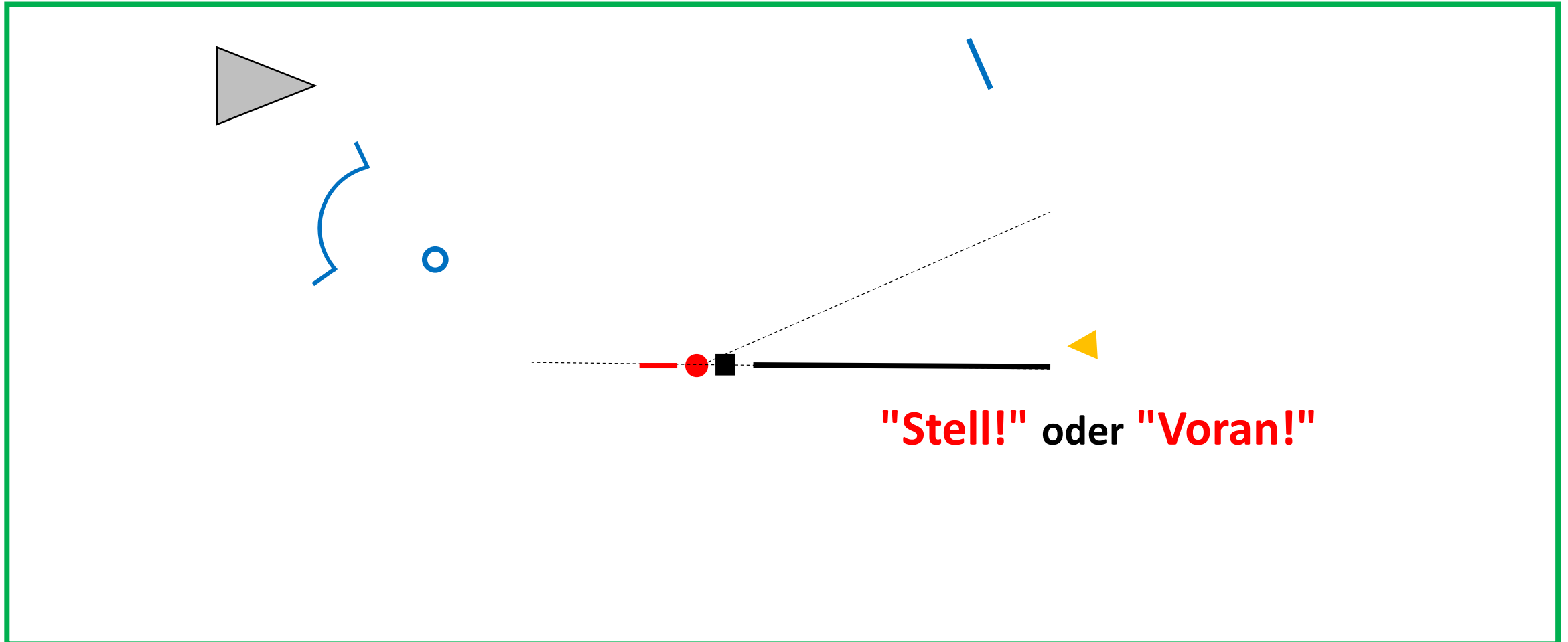


**Vertreibungslaute und heftig drohende Bewegungen**

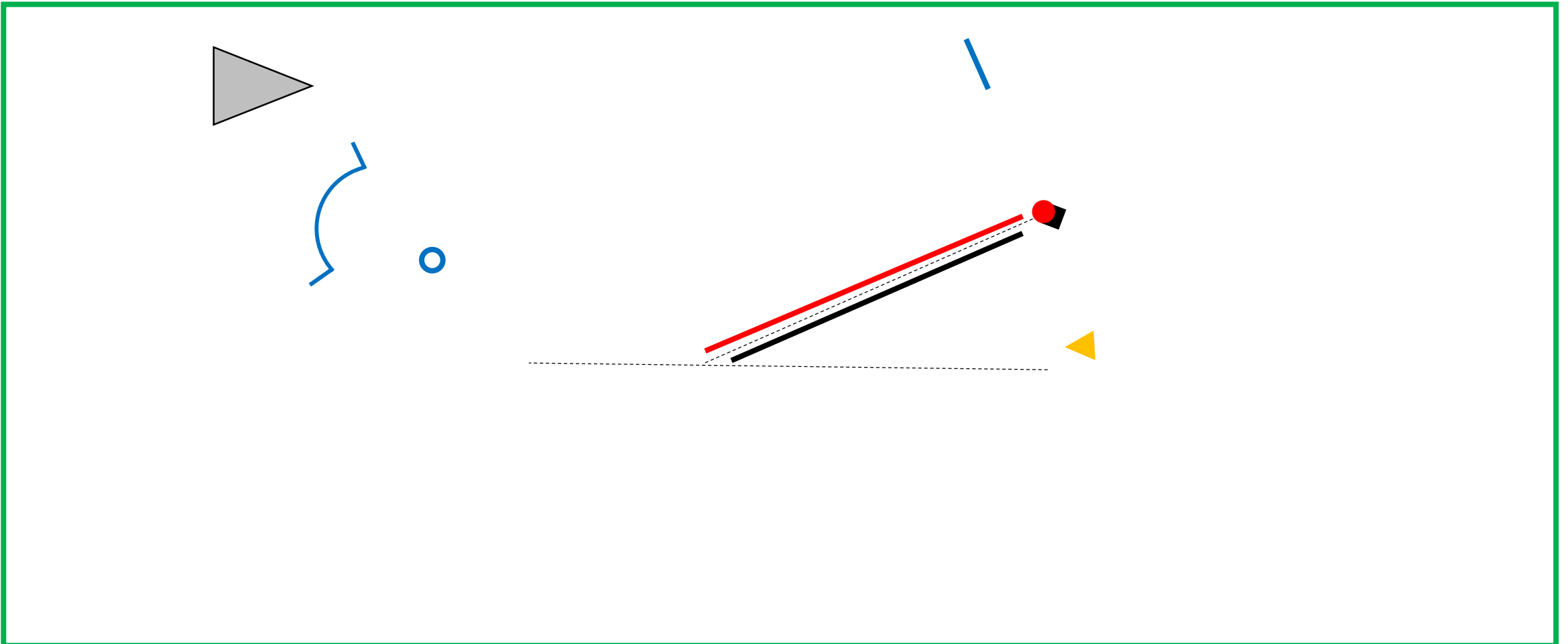
- Der Hund kann in der Grundstellung am Halsband gehalten werden
- Hund auf Richterweisung freigeben



# IGP1 - Angriff auf den Hund aus der Bewegung




# IGP1 - Angriff auf den Hund aus der Bewegung



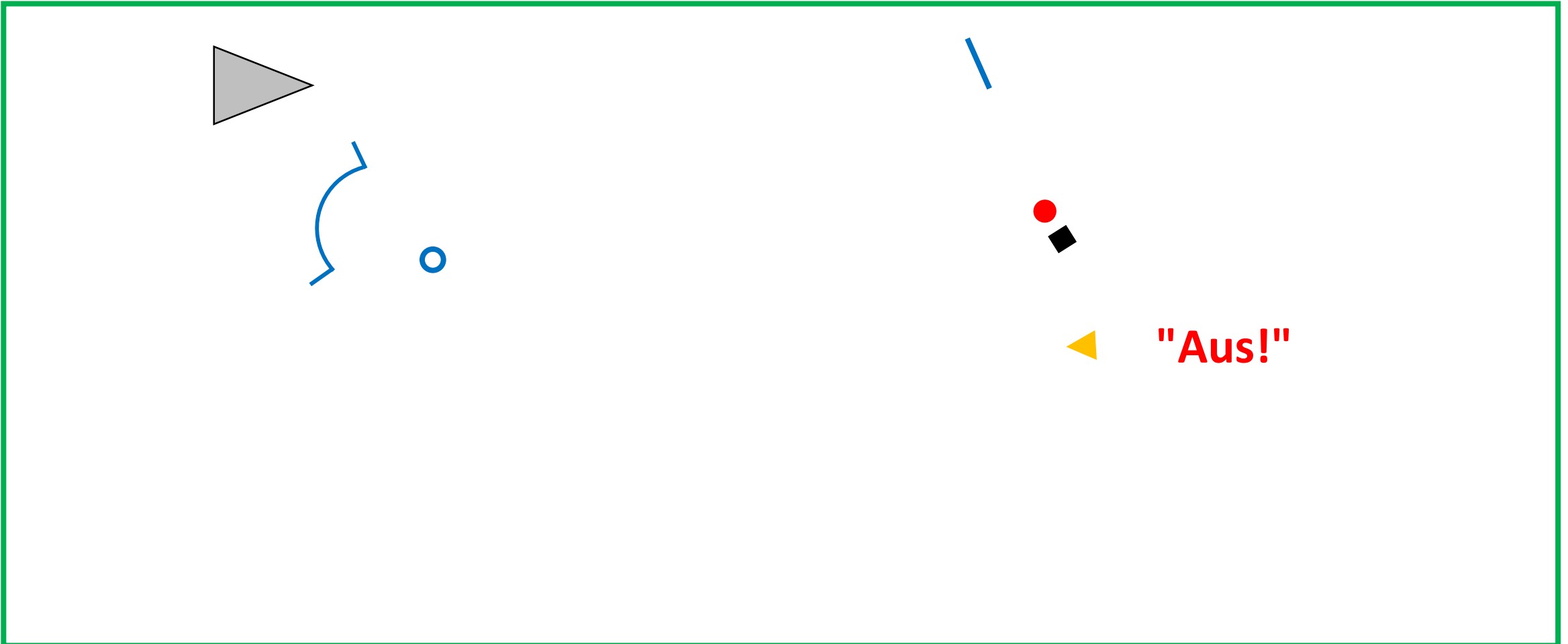
# IGP1 - Angriff auf den Hund aus der Bewegung

---



# IGP1 - Angriff auf den Hund aus der Bewegung

---



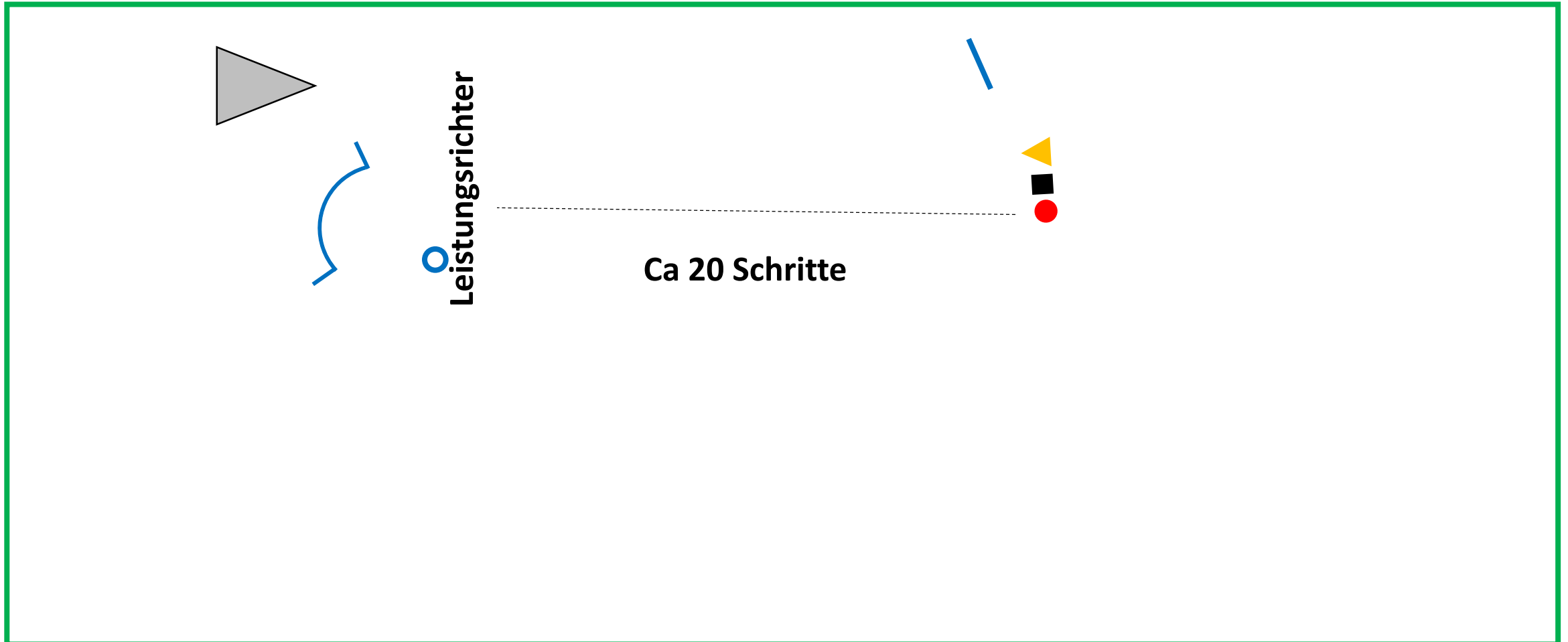
# Angriff auf den Hund aus der Bewegung (2 von 3)

Übung IPO 1	Übung IGP 1
<ul style="list-style-type: none"><li>• Auf Richteranweisung begibt sich der Hundeführer zu seinem Hund</li></ul>	<ul style="list-style-type: none"><li>• Auf Richteranweisung begibt sich der Hundeführer zu seinem Hund</li></ul>
<ul style="list-style-type: none"><li>• Grundstellung</li></ul>	<ul style="list-style-type: none"><li>• Grundstellung, anleinen</li></ul>
<ul style="list-style-type: none"><li>• Der Softstock wird dem Helfer abgenommen</li></ul>	<ul style="list-style-type: none"><li>• Der Softstock wird dem Helfer abgenommen</li></ul>
<ul style="list-style-type: none"><li>• Seitentransport von etwa 20 Schritten</li></ul>	<ul style="list-style-type: none"><li>• Neue Grundstellung neben dem Helfer und ein Seitentransport, entweder <b>angeleint</b> oder mit freifolgendem Hund von etwa 20 Schritten</li></ul>

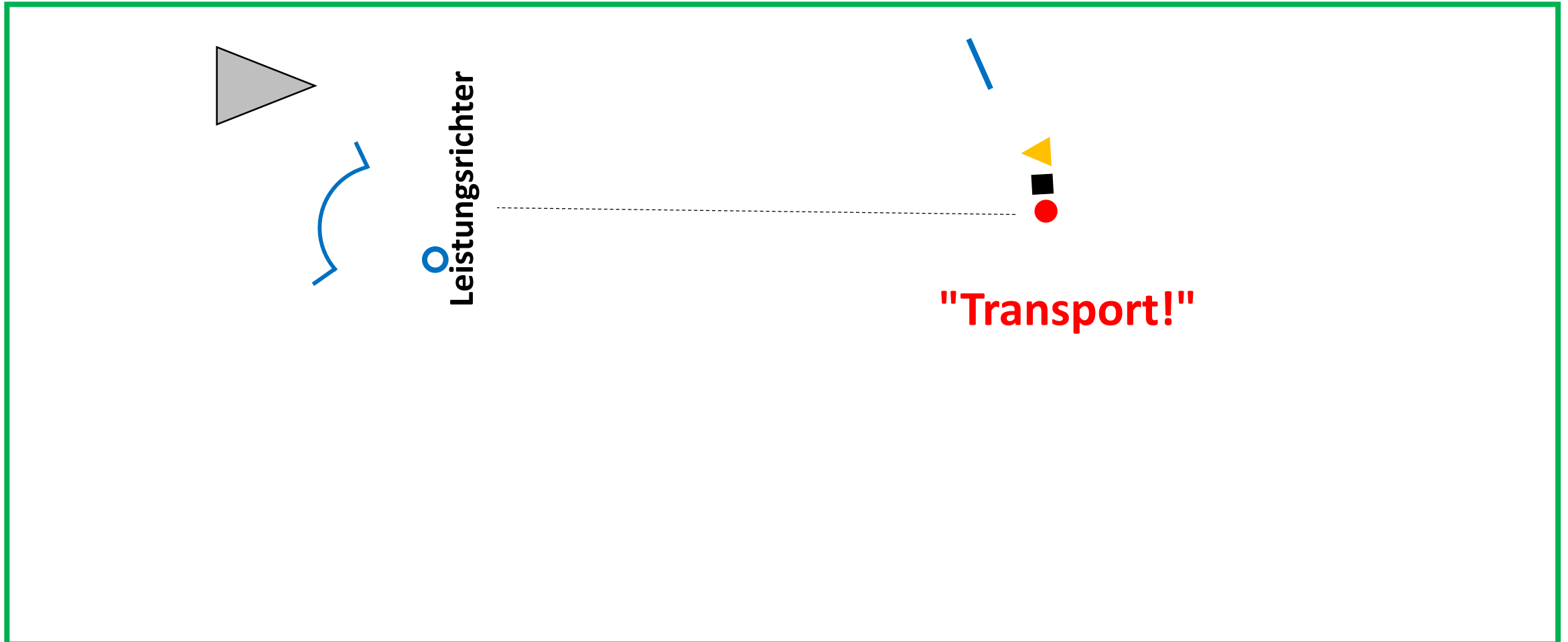
# Angriff auf den Hund aus der Bewegung (3 von 3)

Übung IPO 1	Übung IGP 1
<ul style="list-style-type: none"><li>• Beim Leistungsrichter "Abteilung C" als beendet melden</li></ul>	<ul style="list-style-type: none"><li>• Beim Leistungsrichter "Schutzdienst" als beendet melden</li></ul>
<ul style="list-style-type: none"><li>• Hundeführer führt freifolgenden Hund 5 Schritte vom Helfer weg, nimmt die Grundstellung ein, leint den Hund an</li></ul>	<ul style="list-style-type: none"><li>• Hundeführer geht mit angeleintem Hund unter Kontrolle zum Besprechungsplatz</li></ul>

# IGP1 - Angriff auf den Hund aus der Bewegung

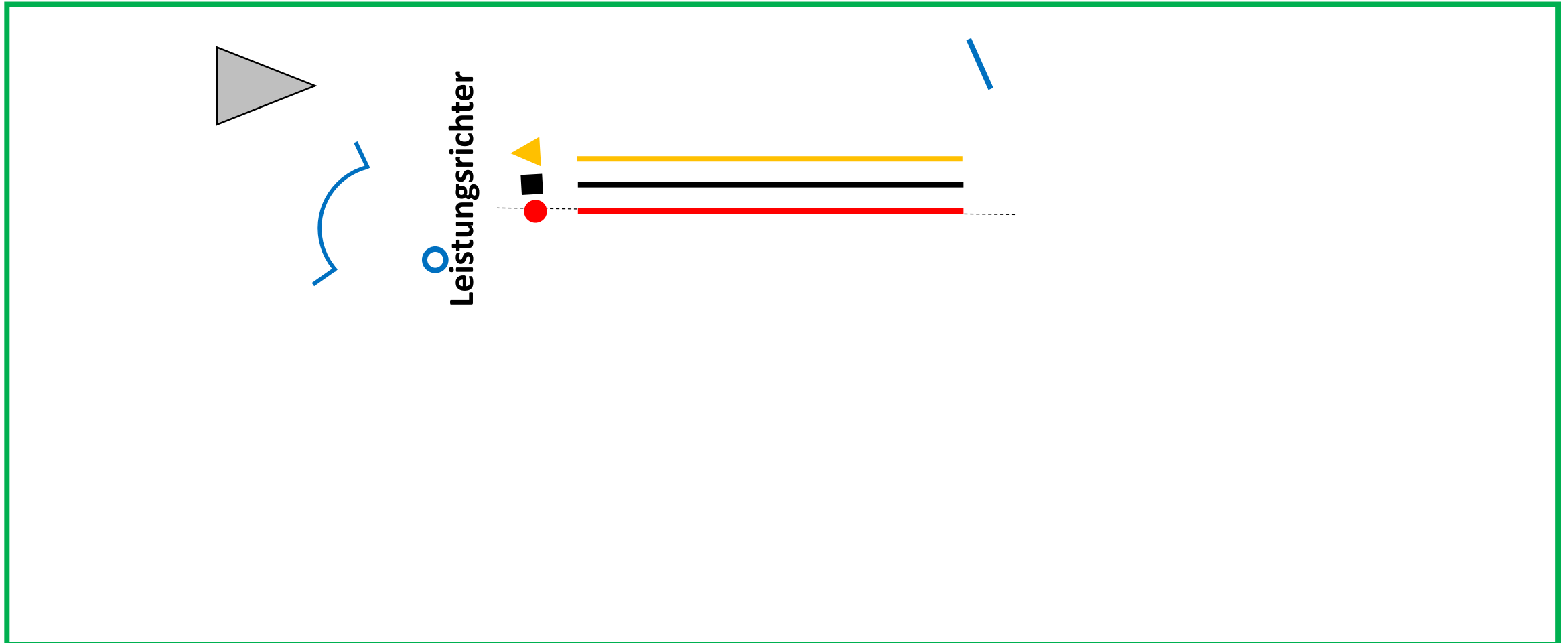


# IGP1 - Angriff auf den Hund aus der Bewegung





# IGP1 - Angriff auf den Hund aus der Bewegung



# IGP2 - Übungen und Punkte

---

Übung	Punkte IGP 2
Revieren nach dem Helfer	5 Punkte
Stellen und Verbellen	15 Punkte <ul style="list-style-type: none"><li>• IPO: 10 Punkte</li></ul>
Verhinderung eines Fluchtversuchs des Helfers	15 Punkte <ul style="list-style-type: none"><li>• IPO: 10 Punkte</li></ul>
Abwehr eines Angriffs aus der Bewachungsphase	20 Punkte
Rückentransport, Seitentransport	5 Punkte
Angriff auf den Hund aus der Bewegung	20 Punkte
Abwehr eines Angriffs aus der Bewachungsphase, Seitentransport	20 Punkte

# IGP2 - Die wichtigsten Veränderungen

---

- Kein Überfall auf den Hund aus dem Rückentransport, dafür ein zweiter Angriff aus der Bewachungsphase
- Stockbelastungstests (2 Touchen) nur bei der ersten Abwehr eines Angriffs aus der Bewachungsphase
- Rückentransport mit einem Abstand von 8 Schritten, statt nur 5 Schritten
- Hund muss nach Verteidigungsübungen mit dem Rücken zum Hundeführer abgestellt werden
- Die Übergangsphase ist explizit mit "ca 1 Sekunde" quantifiziert
- Die Übung "Angriff auf den Hund aus der Bewegung" schliesst direkt an die vorangehende Übung an; der Helfer geht nicht ins Versteck.

# IGP3 - Übungen und Punkte

---

Übung	Punkte IGP 2
Revieren nach dem Helfer	10 Punkte
Stellen und Verbellen	15 Punkte • IPO: 10 Punkte
Verhinderung eines Fluchtversuchs des Helfers	10 Punkte
Abwehr eines Angriffs aus der Bewachungsphase	15 Punkte • IPO: 20 Punkte
Rückentransport	5 Punkte
Überfall auf den Hund aus dem Rückentransport, Seitentransport	15 Punkte
Angriff auf den Hund aus der Bewegung	15 Punkte • IPO: 10 Punkte
Abwehr eines Angriffs aus der Bewachungsphase. Seitentransport	15 Punkte • IPO: 20 Punkte

# IGP3 - Die wichtigsten Veränderungen

---

- Rückentransport mit einem Abstand von **8 Schritten, statt nur 5 Schritten**
- Hund muss nach Verteidigungsübungen mit dem Rücken zum Hundeführer abgestellt werden
- Die **Übergangsphase** ist explizit mit "ca 1 Sekunde" quantifiziert